DS251VG-300 УЗИП Комбинированное Классов Защиты 1+2+3

DS251VG-300

Размеры (в мм)

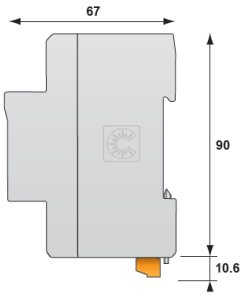



Спецификация

УЗИП по ГОСТ Р 51992-2002 EN 61643-11 и IEC 61643-11		Класс 1+2+3 Тип 1+2+3 (B, C, D)
Тип сети	U_N	220/380 VAC
Режим нейтрали		TNC
Максимальное рабочее напряжение	Uc	255 VAC
Временное перенапряжение (L/PEN)	U_T	450 V / 5 сек
☆ Импульсный ток молнии (10/350 мкс)	Iimp	25 kA
☆ Номинальный разрядный ток (8/20 мкс)	In	30 kA
☆ Максимальный разрядный ток (8/20 мкс)	Imax	70 kA
Уровень защиты при In (L/PEN)	Up	<1,1 kV
Уровень защиты при 5 kA (L/PEN)		<0,65 kV
Уровень защиты при 12,5 kA (L/PEN)		<0,8 kV
Уровень защиты при Imax (L/PEN)		<1,5 kV
Комбинированная волна	Uoc	20 kV
Уровень защиты при Uoc	Up	<1,5 kV
☆ Ток утечки	Ic	Отсутствует
☆ Сопровождающий ток	I_f	Отсутствует
Время срабатывания	t_A	<20 нс
Номинал предохранителя, макс.		315 A тип gG / gL
Сечение проводников		от 6 до 50мм²
Сигнализация рабочего состояния		Визуальная механическая и дистанционная
«Сухие» контакты дистанционной сигнализации		250 V/0,5 A (AC) 125 V/0,25 A (DC)
Проводники дистанционной сигнализации		макс. 1,5 мм²
Монтаж		DIN-рейка 35 мм
Рабочая температура		от -40°C до +85°C
Относительная влажность		от 5 до 95% без конденсата
Материал корпуса		Термопластик UL94-5VA
Степень защиты корпуса		IP20
Вес		300 гр

Схема

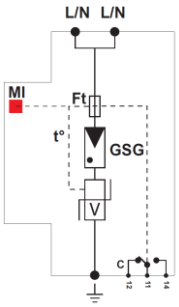

GSG	газонаполненный разрядник CITEL
V	мощная варисторная сборка
Ft	термопредохранитель
C	контакты дистанционной сигнализации
t°	терморазмыкатель
MI	индикатор рабочего состояния

Информация для заказа

Код Заказа с контактом дистанционной сигнализации	**Код Заказа** без контакта дистанционной сигнализации	**Наименование**
DS251VG-300	-	УЗИП Комбинированное Классов Защиты 1+2+3 для однофазной сети TNC 220/380 VAC Максимальное рабочее напряжение Uc=255VAC

Модификации на другие напряжения

DS251VG-120	-	УЗИП Комбинированное Классов Защиты 1+2+3 для однофазной сети TNC 120/208 VAC Максимальное рабочее напряжение Uc=150VAC

DS252VG-300 УЗИП Комбинированное Классов Защиты 1+2+3

DS252VG-300

Размеры (в мм)

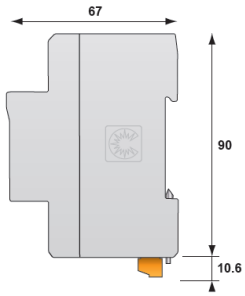



Спецификация

УЗИП по ГОСТ Р 51992-2002 EN 61643-11 и IEC 61643-11		Класс 1+2+3 Тип 1+2+3 (B, C, D)
Тип сети	U_N	220/380 VAC
Режим нейтрали		TN
Максимальное рабочее напряжение	Uc	255 VAC
Временное перенапряжение (L/PE)	U_T	450 V / 5 сек
☆ Импульсный ток молнии (10/350 мкс)	Iimp	50 kA
☆ Номинальный разрядный ток (8/20 мкс)	In	60 kA
☆ Максимальный разрядный ток (8/20 мкс)	Imax	140 kA
Уровень защиты при In (L/PE)	Up	<1,1 kV
Комбинированная волна	Uoc	20 kV
Уровень защиты при Uoc	Up	<1,5 kV
☆ Ток утечки	Ic	Отсутствует
☆ Сопровождающий ток	I_f	Отсутствует
Время срабатывания	t_A	<20 нс
Номинал предохранителя, макс.		315 A тип gG / gL
Сечение проводников		от 6 до 50мм²
Сигнализация рабочего состояния		Визуальная механическая и дистанционная
«Сухие» контакты дистанционной сигнализации		250 V/0,5 A (AC) 125 V/0,25 A (DC)
Проводники дистанционной сигнализации		макс. 1,5 мм²
Монтаж		DIN-рейка 35 мм
Рабочая температура		от -40°C до +85°C
Относительная влажность		от 5 до 95% без конденсата
Материал корпуса		Термопластик UL94-5VA
Степень защиты корпуса		IP20
Вес		600 гр

Схема

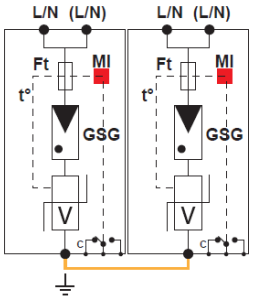

GSG	газонаполненный разрядник CITEL
V	мощная варисторная сборка
Ft	термопредохранитель
C	контакты дистанционной сигнализации
t°	терморазмыкатель
MI	индикатор рабочего состояния

Информация для заказа

Код Заказа с контактом дистанционной сигнализации	**Код Заказа** без контакта дистанционной сигнализации	**Наименование**
DS252VG-300	-	УЗИП Комбинированное Классов Защиты 1+2+3 для однофазной сети TN 220/380 VAC Конфигурация 2+0. Максимальное рабочее напряжение Uc=255VAC

Модификации на другие напряжения

DS252VG-120	-	УЗИП Комбинированное Классов Защиты 1+2+3 для однофазной сети TN 120/208 VAC Конфигурация 2+0. Максимальное рабочее напряжение Uc=150VAC

DS252VG-300/G УЗИП Комбинированное Классов Защиты 1+2+3

DS252VG-300/G

Размеры (в мм)

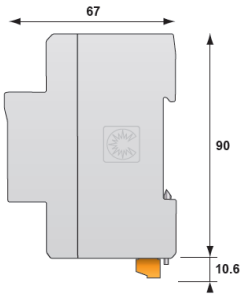

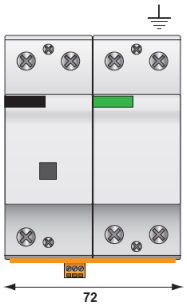

Спецификация

УЗИП по ГОСТ Р 51992-2002 EN 61643-11 и IEC 61643-11		Класс 1+2+3 Тип 1+2+3 (B, C, D)
Тип сети	U_N	220/380 VAC
Режим нейтрали		TT, TNS
Максимальное рабочее напряжение	Uc	255 VAC
Временное перенапряжение (L/N)	U_T	450 V / 5 сек
☆ Импульсный ток молнии (10/350 мкс)	Iimp	50 kA
☆ Номинальный разрядный ток (8/20 мкс)	In	60 kA
☆ Максимальный разрядный ток (8/20 мкс)	Imax	140 kA
Уровень защиты при In (L/N)	Up	<1,1 kV
Уровень защиты при In (L/PE)	Up	<1,5 kV
Комбинированная волна	Uoc	20 kV
Уровень защиты при Uoc	Up	<1,5 kV
☆ Ток утечки	Ic	Отсутствует
☆ Сопровождающий ток	I_f	Отсутствует
Время срабатывания	t_A	<20 нс
Номинал предохранителя, макс.		315 A тип gG / gL
Сечение проводников		от 6 до 50мм²
Сигнализация рабочего состояния		Визуальная механическая и дистанционная
«Сухие» контакты дистанционной сигнализации		250 V/0,5 A (AC) 125 V/0,25 A (DC)
Проводники дистанционной сигнализации		макс. 1,5 мм²
Монтаж		DIN-рейка 35 мм
Рабочая температура		от -40°C до +85°C
Относительная влажность		от 5 до 95% без конденсата
Материал корпуса		Термопластик UL94-5VA
Степень защиты корпуса		IP20
Вес		600 гр

Схема

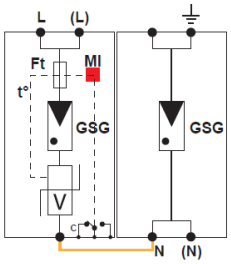

GSG	газонаполненный разрядник CITEL
V	мощная варисторная сборка
Ft	термопредохранитель
C	контакты дистанционной сигнализации
t°	терморазмыкатель
MI	индикатор рабочего состояния

Информация для заказа

Код Заказа с контактом дистанционной сигнализации	**Код Заказа** без контакта дистанционной сигнализации	**Наименование**
DS252VG-300/G	-	УЗИП Комбинированное Классов Защиты 1+2+3 для однофазной сети TNS и TT 220/380 VAC Конфигурация 1+1. Максимальное рабочее напряжение Uc=255VAC

Модификации на другие напряжения

DS252VG-120/G	-	УЗИП Комбинированное Классов Защиты 1+2+3 для однофазной сети TNS и TT 120/208 VAC Конфигурация 1+1. Максимальное рабочее напряжение Uc=150VAC

DS253VG-300 УЗИП Комбинированное Классов Защиты 1+2+3

DS253VG-300

Размеры (в мм)

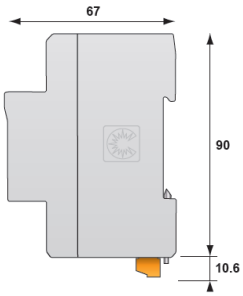

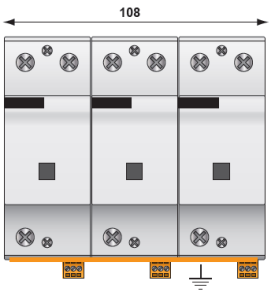

Схема

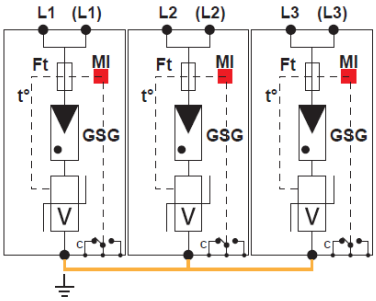

GSG	газонаполненный разрядник CITEL
V	мощная варисторная сборка
Ft	термопредохранитель
C	контакты дистанционной сигнализации
t°	терморазмыкатель
MI	индикатор рабочего состояния

Спецификация

УЗИП по ГОСТ Р 51992-2002 EN 61643-11 и IEC 61643-11		Класс 1+2+3 Тип 1+2+3 (B, C, D)
Тип сети	U_N	220/380 VAC
Режим нейтрали		TNC
Максимальное рабочее напряжение	Uc	255 VAC
Временное перенапряжение (L/PEN)	U_T	450 V / 5 сек
☆ Импульсный ток молнии (10/350 мкс)	Iimp	75 kA
☆ Номинальный разрядный ток (8/20 мкс)	In	90 kA
☆ Максимальный разрядный ток (8/20 мкс)	Imax	210 kA
Уровень защиты при In (L/PEN)	Up	<1,1 kV
Комбинированная волна	Uoc	20 kV
Уровень защиты при Uoc	Up	<1,5 kV
☆ Ток утечки	Ic	Отсутствует
☆ Сопровождающий ток	I_f	Отсутствует
Время срабатывания	t_A	<20 нс
Номинал предохранителя, макс.		315 A тип gG / gL
Сечение проводников		от 6 до 50мм²
Сигнализация рабочего состояния		Визуальная механическая и дистанционная
«Сухие» контакты дистанционной сигнализации		250 V/0,5 A (AC) 125 V/0,25 A (DC)
Проводники дистанционной сигнализации		макс. 1,5 мм²
Монтаж		DIN-рейка 35 мм
Рабочая температура		от -40°C до +85°C
Относительная влажность		от 5 до 95% без конденсата
Материал корпуса		Термопластик UL94-5VA
Степень защиты корпуса		IP20
Вес		900 гр

Информация для заказа

Код Заказа с контактом дистанционной сигнализации	**Код Заказа** без контакта дистанционной сигнализации	**Наименование**
DS253VG-300	-	УЗИП Комбинированное Классов Защиты 1+2+3 для трехфазной сети TNC 220/380 VAC Конфигурация 3+0. Максимальное рабочее напряжение Uc=255VAC

Модификации на другие напряжения

DS253VG-120	-	УЗИП Комбинированное Классов Защиты 1+2+3 для трехфазной сети TNC 120/208 VAC Конфигурация 3+0. Максимальное рабочее напряжение Uc=150VAC

DS254VG-300 УЗИП Комбинированное Классов Защиты 1+2+3

DS254VG-300

Размеры (в мм)

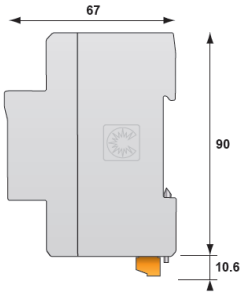

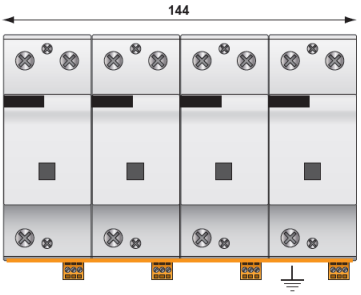

Схема

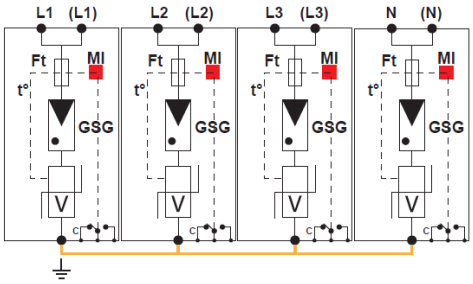

GSG газонаполненный разрядник CITEL
V мощная варисторная сборка
Ft термопредохранитель
C контакты дистанционной сигнализации
t° терморазмыкатель
MI индикатор рабочего состояния

Спецификация

УЗИП по ГОСТ Р 51992-2002 EN 61643-11 и IEC 61643-11		Класс 1+2+3 Тип 1+2+3 (B, C, D)
Тип сети	U_N	220/380 VAC
Режим нейтрали		TNS
Максимальное рабочее напряжение	Uc	255 VAC
Временное перенапряжение (L/PE)	U_T	450 V / 5 сек
☆ Импульсный ток молнии (10/350 мкс)	Iimp	100 kA
☆ Номинальный разрядный ток (8/20 мкс)	In	120 kA
☆ Максимальный разрядный ток (8/20 мкс)	Imax	280 kA
Уровень защиты при In (L/PE)	Up	<1,1 kV
Комбинированная волна	Uoc	20 kV
Уровень защиты при Uoc	Up	<1,5 kV
☆ Ток утечки	Ic	Отсутствует
☆ Сопровождающий ток	I_f	Отсутствует
Время срабатывания	t_A	<20 нс
Номинал предохранителя, макс.		315 A тип gG / gL
Сечение проводников		от 6 до 50мм²
Сигнализация рабочего состояния		Визуальная механическая и дистанционная
«Сухие» контакты дистанционной сигнализации		250 V/0,5 A (AC) 125 V/0,25 A (DC)
Проводники дистанционной сигнализации		макс. 1,5 мм²
Монтаж		DIN-рейка 35 мм
Рабочая температура		от -40°C до +85°C
Относительная влажность		от 5 до 95% без конденсата
Материал корпуса		Термопластик UL94-5VA
Степень защиты корпуса		IP20
Вес		1200 гр

Информация для заказа

Код Заказа с контактом дистанционной сигнализации	**Код Заказа** без контакта дистанционной сигнализации	**Наименование**
DS254VG-300	-	УЗИП Комбинированное Классов Защиты 1+2+3 для трехфазной сети TNS 220/380 VAC Конфигурация 4+0. Максимальное рабочее напряжение Uc=255VAC

Модификации на другие напряжения

DS254VG-120	-	УЗИП Комбинированное Классов Защиты 1+2+3 для трехфазной сети TNS 120/208 VAC Конфигурация 4+0. Максимальное рабочее напряжение Uc=150VAC

DS254VG-300/G УЗИП Комбинированное Классов Защиты 1+2+3

DS254VG-300/G

Размеры (в мм)

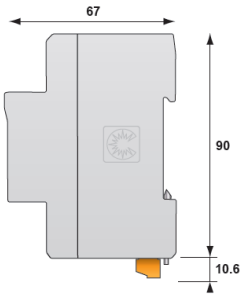

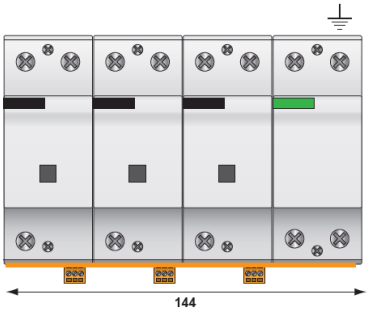

Спецификация

УЗИП по ГОСТ Р 51992-2002 EN 61643-11 и IEC 61643-11		Класс 1+2+3 Тип 1+2+3 (B, C, D)
Тип сети	U_N	220/380 VAC
Режим нейтрали		TT, TNS
Максимальное рабочее напряжение	Uc	255 VAC
Временное перенапряжение (L/N)	U_T	450 V / 5 сек
☆ Импульсный ток молнии (10/350 мкс)	Iimp	100 kA
☆ Номинальный разрядный ток (8/20 мкс)	In	80 kA
☆ Максимальный разрядный ток (8/20 мкс)	Imax	150 kA
Уровень защиты при In (L/N)	Up	<1,1 kV
Уровень защиты при In (L/PE)	Up	<1,5 kV
Комбинированная волна	Uoc	20 kV
Уровень защиты при Uoc	Up	<1,5 kV
☆ Ток утечки	Ic	Отсутствует
☆ Сопровождающий ток	I_f	Отсутствует
Время срабатывания	t_A	<20 нс
Номинал предохранителя, макс.		315 A тип gG / gL
Сечение проводников		от 6 до 50мм²
Сигнализация рабочего состояния		Визуальная механическая и дистанционная
«Сухие» контакты дистанционной сигнализации		250 V/0,5 A (AC) 125 V/0,25 A (DC)
Проводники дистанционной сигнализации		макс. 1,5 мм²
Монтаж		DIN-рейка 35 мм
Рабочая температура		от -40°C до +85°C
Относительная влажность		от 5 до 95% без конденсата
Материал корпуса		Термопластик UL94-5VA
Степень защиты корпуса		IP20
Вес		1200 гр

Схема

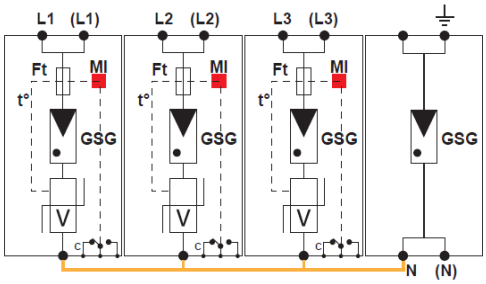

GSG	газонаполненный разрядник CITEL
V	мощная варисторная сборка
Ft	термопредохранитель
C	контакты дистанционной сигнализации
t°	терморазмыкатель
MI	индикатор рабочего состояния

Информация для заказа

Код Заказа с контактом дистанционной сигнализации	**Код Заказа** без контакта дистанционной сигнализации	**Наименование**
DS254VG-300/G	-	УЗИП Комбинированное Классов Защиты 1+2+3 для трехфазной сети TNS и TT 220/380 VAC Конфигурация 3+1. Максимальное рабочее напряжение Uc=255VAC

Модификации на другие напряжения

DS254VG-120/G	-	УЗИП Комбинированное Классов Защиты 1+2+3 для трехфазной сети TNS и TT 120/208 VAC Конфигурация 3+1. Максимальное рабочее напряжение Uc=150VAC